

SYNERGIE®

PALADIUM

100% LÉGUMINEUSES

Terres séchantes





ÉLIGIBLE
AIDES COUPLÉES VÉGÉTALES

 **Semental**
INNOVATION & PERFORMANCE

PALADIUM

SYNERGIE®

ÉLIGIBLE
AIDES COUPLÉES VÉGÉTALES

T. VÉSICULÉ  10%	LUZERNE Flamande - Dormance 5,4  30% ALPAGA Inoculée	LUZERNE Flamande - Dormance 3,8  30% FANFARE Inoculée	LUZERNE Méditerranéenne - Dormance 7,0  30% GIULIA Inoculée
---	--	--	---

UTILISATION :

- En pur : Affouragement en vert / Enrubannage / Foin, voire pâture avec une transition
- Association avec un dactyle, une fléole demi-tardive → l'ensilage devient possible

CARACTÉRISTIQUES AGRONOMIQUES

- **Implantation rapide**
- **Productivité élevée dès les premières exploitations grâce au trèfle hybride**
- **Productivité totale en pur sur l'année : 13 /15 t MS/Ha**
- **État sanitaire parfait**
- **Associé à une graminée, PALADIUM permettra d'améliorer la production de celle-ci de 15%**

CARACTÉRISTIQUES ZOOTECHNIQUES

- **Valeur alimentaire en pur**
 - UFL : 0,95 / 1 UFL
 - MAT : 185 / 215 g

GAINS ÉCONOMIQUES

- **Réduction des achats de fertilisation azotée**
- **Réduction des achats de soja**
- **Gros reliquats azotés pour la culture qui suivra**

AIRE DE CULTURE : Terres séchantes et/ou calcaire

PRECONISATION SEMIS : - Pur : 20/25 kg/ha
- Associations : - 8/10 kg Fléole + 15/18 kg PALADIUM
- 10/12 kg Dactyle + 12/14 kg PALADIUM

PRECONISATION FERTILISATION : Apport de fumure potassique de 250/350 kg/Ha